












NUMBER AND NAME OF ROOM		 FLOOR	 AREA (SQ. FT.)	 DIMENSIONS (FT.)	 CEILING HEIGHT (FT.)	 THEATRE	 RECEPTION	 BANQUET	 CLASSROOM	 BOARDROOM	 U-SHAPE		 HOLLOW SQUARE	
											(2)	(3)	(2)	(3)
001	LES VOÛTES •	SS	1 872	18 x 104	8	120	250	200	60	52	34	51	36	54
002	J. ARCHAMBAULT •	SS	714	21 x 34	8	70	60	60	35	30	18	30	20	34
003	LA RUELLE DES FORTIFICATIONS *	SS	7 200	300 x 27	-	400	800	380	-	-	-	-	-	-
101	LA GALERIE D'ART	RDC	651	31 x 20	19	60	60	60	36	28	16	26	16	28
102	CHEZ PLUME *	RDC	2 304	48 x 48	19	-	120	-	-	-	-	-	-	-
201	S. BERNHARDT *	2	2 190	30 x 73	15	250	350	240	150	64	48	72	52	78
202	C. S. STRATTON *	2	520	20 x 26	11,9	60	60	50	24	22	16	24	20	30
203	C. SHERWOOD S. *	2	740	20 x 37	11,9	80	100	80	36	28	24	36	24	36
202-203	C. S. STRATTON* C. SHERWOOD S.*	2	1 260	20 x 63	11,9	140	160	130	60	56	40	60	40	60
301	M. RAVEL *	3	1 420	22 x 71	11,3	180	200	160	100	58	40	60	44	66
302	G. HEINTZMAN *	3	320	20 x 16	11,6	30	30	30	18	16	10	15	12	18
303	G. BELFOUR *	3	567	21 x 27	11,6	60	60	50	24	22	16	24	20	30
304	E. ALBANI *	3	294	21 x 14	11,6	-	-	-	-	8	-	-	-	-
401	W. WILCOM *	4	500	20 x 25	11,3	48	60	40	24	22	16	24	20	30
402	A. JOSEPH *	4	465,5	19 x 24,5	11,3	36	40	30	18	22	10	15	12	18
403	C. DELAFOND *	4	425	17 x 25	11,3	48	50	40	24	22	14	21	16	24
404	L. BELLATINI *	4	320	20 x 16	11,6	30	30	30	18	16	10	15	12	18
405	A. FRASER *	4	567	21 x 27	11,6	60	60	50	24	22	16	24	20	30
406	C. WATSON *	4	294	21 x 14	11,6	-	-	-	-	8	-	-	-	-
501	A & S NORDHEIMER*	5	3 365	66 x 54	17	350	400	300	215	58	44	66	52	78
	TERRASSE	-	1 760	-	-	-	140	-	-	-	-	-	-	-

* = Natural daylight | • = Stone vaults | SS = Basement | RDC = Ground Floor

